


# TGL TGSL



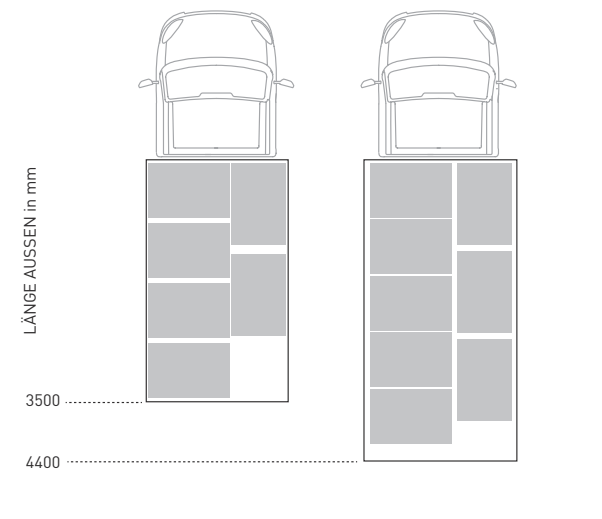
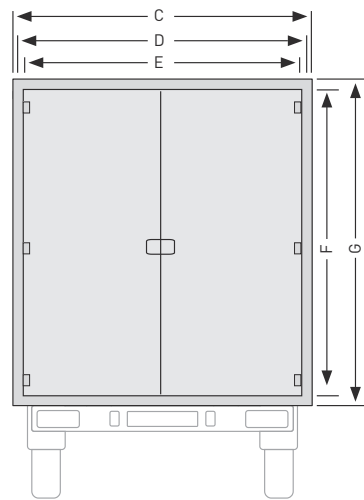
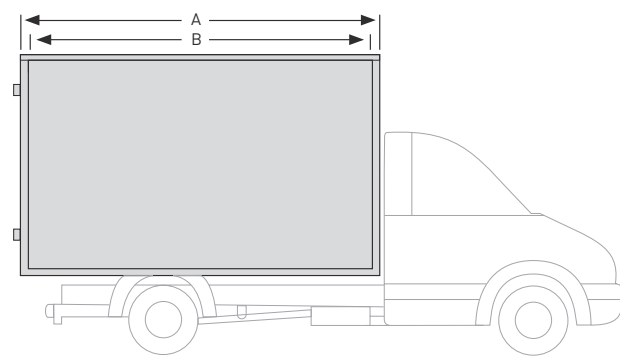
LEICHTKOFFERBAU  
FÜR TRANSPORTERFAHRGESTELLE VON 3,5 T BIS 5,0 T  
VW CRAFTER

**SOMMER®**

EINFACH **SICHER** TRANSPORTIEREN.

## TECHNISCHE DATEN

Fahrgestell: VW Crafter  
 Radstand: 3665 mm, 4325 mm  
 Zul. Gesamtgewicht: 3500 kg, 5000 kg



STELLPLÄTZE EUROPALETLEN  
 TGL03-3,5 TGL03-3,5  
 TGS03-3,5 TGS03-3,5  
 TGL03-4,4 TGL03-4,4  
 TGS03-4,4 TGS03-4,4  
 TGL05-4,4 TGL05-4,4

SAFE TRANSPORT MADE EASY.

**SOMMER**  
 EINFACH SICHER TRANSPORTIEREN.

## SONDERAUSSTATTUNG



- Lieferung und Montage einer Ladebordwand
- Montage einer beigeestellten Ladebordwand
- Einsteigriff am Heckrahmen hinten rechts
- Reserveradhalter
- Seitlicher Anfahrerschutz
- Kotflügel mit Schmutzfänger
- Rahmenüberhang verlängern (nur OHNE Anhängerbetrieb)
- Koffer-SALS (Sommer Außenrahmen Ladungssicherung® mit Adaptern)
- Aufbauseitentür rechts
- Möbelwagentreppe
- senkrechte Ramppuffer rechts und links unten am Heckrahmen

**Mehr Funktionen gefällig?** Oder eine bessere Aerodynamik? Rüsten Sie Ihren **SOMMER TG** für Ihren speziellen Einsatz aus!

Auf Wunsch stehen Ihnen zahlreiche Ausstattungen und Funktions-Ergänzungen zur Verfügung. Von der Ladebordwand über Dachspoiler bis zum patentierten Ladungssicherungssystem SALS®.

Sehen Sie selbst:

- Zusätzliche Zurrleisten (Typ 6) für Stirn- und Seitenwand
- Zusätzliche Stäbchenschienen (Aluminium), aufgesetzt
- LBW-Einschaltatz im Fahrerhaus
- LED Innenstrahler im Heck, Schaltung über Bewegungsmelder
- seitliche Markierungsleuchten
- Konturmarkierung (seitlich weiße Teilmarkierung, hinten rote Vollmarkierung)
- Nachwarntafeln
- Dachspoiler
- Stirnwandverstärkung (9 mm Schichtplatte)
- ALB-Einstellung und EG-Tachoprüfung

**SOMMER**  
 EINFACH SICHER TRANSPORTIEREN.


## SERIENMÄSSIGER LIEFERUMFANG



Die durchdachte Konstruktion, hochwertiges Material und beste Fertigungsqualität zeichnen die Leichtbaukoffer **SOMMER TGL** und **TGSL** aus.


Darüber hinaus erhalten Sie den nutzlastoptimierten Kofferaufbau für Transporterfahrzeuge bereits in der Serie mit einer praxisorientierten Top-Ausstattung: stabiler, korrosionsfester Unterbau, Innenbeleuchtung, Zurrleisten für die Ladungssicherung und vieles mehr.

Sehen Sie selbst:



### Unterbau

- TGL aus Stahlprofilen in Leichtbauweise, feuerverzinkt
- TGSL aus Aluminiumprofilen




### Boden

- ca. 15 mm Mehrschichtplattenboden aus Birke mit rauer Oberfläche




### Aufbau

- Stirnwand- und Seitenwandplatte in 17 mm Spezial-Kunststoff-Ausführung
- Ecksäulen vorn und Einfassprofile am Boden aus pulverbeschichtetem Aluminium
- Dachprofile pulverbeschichtet mit GFK-Dachhaut
- stabiler, pulverbeschichteter Heckportalrahmen
- zwei Gummirammpuffer
- Drehstangenverschlüsse aus Edelstahl
- Aufstiegsleiter ausziehbar
- Aluminium-Anfahrstreifen innen unten



### Ladungssicherung

- eine Reihe Zurrleisten (Typ 6) in Stahl (TGL) oder Aluminium (TGSL) an der Seitenwand links und rechts



### Farbgebung

- Aufbau einfarbig in RAL 9010
- jede Farbe auf Kundenwunsch möglich



### Elektrik

- Übernahme der Beleuchtungseinrichtung vom Fahrgestellhersteller
- Innenstrahler oben rechts im Heck

### Abnahme

- technische Einzelabnahme nach § 21 StVZO, inklusive Gutachten (für Zulassung in Deutschland)

**SOMMER**  
 EINFACH SICHER TRANSPORTIEREN.

# LADEBORDWÄNDE



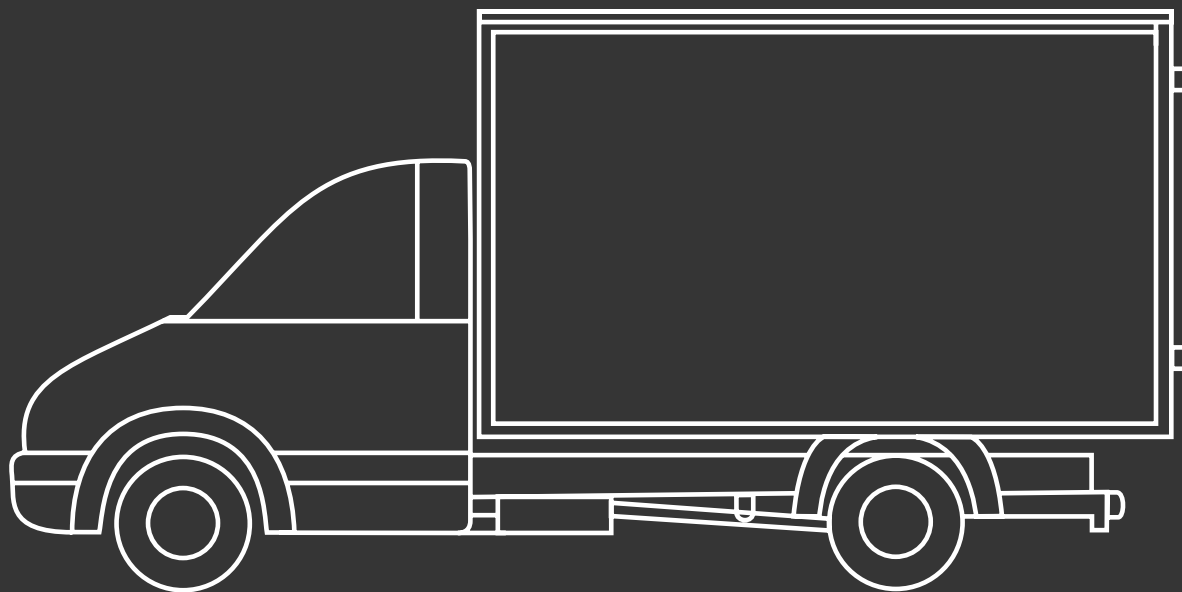
Den **SOMMER TG** liefern wir auf Wunsch auch mit passender Ladebordwand fix und fertig montiert. Hierfür stehen unterschiedliche Modelle der wichtigsten Anbieter mit Tragkräften von 750 kg oder 1000 kg zur Wahl.

<b>DHOLLANDIA</b>		
Ausführung	DH-LM A	DH-LMQ
Tragkraft	750 kg	1000 kg
Zylinder	4	4
Plattformhöhe	1600 mm	1800 mm
Plattformbreite	2200 mm	2520 mm
Gewicht	265 kg	265 kg
Abrollsicung 1RB		optional
Abrollsicung 2RB		optional
Abstützung mechanisch		optional

<b>DAUTEL</b>		
Ausführung	Lifter DL 750A	Lifter DL 750B
Tragkraft	750 kg	750 kg
Zylinder	4	4
Plattformhöhe	1605 mm	1605 mm
Plattformbreite	2200 mm	2520 mm
Gewicht	235 kg	255 kg
Abrollsicung 1RB		optional
Abrollsicung 2RB		optional
Abstützung mechanisch		-

<b>BÄR</b>			
Ausführung	BC 750A2L-R3	BC 1000S2-M4	BC 1000S4-M4
Tragkraft	750 kg	1000 kg	1000 kg
Zylinder	2	2	4
Plattformhöhe	1610 mm	1810 mm	1810 mm
Plattformbreite	2200-2520 mm	2520 mm	2520 mm
Gewicht	215 kg	325 kg	365 kg
Abrollsicung 1RB		-	
Abrollsicung 2RB		optional	
Abstützung mechanisch		optional	

<b>SÖRENSEN</b>			
Ausführung	X1A 0500/0750SL	X1A 1000SL	X4A 1000SL
Tragkraft	500/750 kg	1000 kg	1000 kg
Zylinder	2	2	4
Plattformhöhe	1600 mm	1800 mm	1800 mm
Plattformbreite	2180 mm	2520 mm	2520 mm
Gewicht	180/200 kg	250 kg	270 kg
Abrollsicung 1RB		-	
Abrollsicung 2RB		Serie	
Abstützung mechanisch		optional	



**SOMMER®**

**SOMMER GMBH**

Kleine Ziegelohstraße 8  
D-06636 Laucha

Tel. +49 [0]34462 580-0  
Fax +49 [0]34462 580-71

info@sommer-online.de  
www.sommer-online.de

Stand 10/2013. Änderungen in Konstruktion, Ausstattung und Irrtümer vorbehalten. Alle Angaben ohne Gewähr. Abgebildete Fahrzeuge können Sonderausstattung enthalten. Dekoration nicht im Lieferumfang enthalten.